



# CENTRO DE EGRESADOS

## UNIVERSIDAD DEL MAGDALENA

INFORME DE SEGUIMIENTO  
A LOS GRADUADOS PROGRAMA  
CONTADURIA PUBLICA  
Momentos 0, 1 y 3 años después del  
grado



**TUKE** Árbol genealógico  
de la familia  
Unimagdalena

Sistema de Seguimiento a Graduados  
de la Universidad del Magdalena  
[Tuke = relaciones familiares y linaje en lengua Kogui]



Una universidad   
**incluyente e innovadora**  
PERIODO 2016-2020



CALIFICACIÓN  
**A+**  
Comité de Seguimiento  
FitchRatings  
COLOMBIA S.A.



**Directivos:**

PABLO HERNÁN VERA SALAZAR Ph.D  
Rector

JOSÉ VASQUEZ POLO Ph.D.  
Vicerrector Académico

ERNESTO AMARÚ GALVIS LISTA Ph.D.  
Vicerrector de Investigación

EDWIN MAURICIO CHACÓN VELÁSQUEZ Msc.  
Vicerrector de Extensión y Proyección Social

JAIME NOGUERA SERRANO Msc.  
Vicerrector Administrativo

**Centro de Egresados:**

IVIS DEL CARMEN ALVARADO MONTENEGRO Esp.  
Directora

BRENDA MANJARRÉS SÁNCHEZ Esp.  
Profesional de Seguimiento a Graduados

JASNEY MOTTA PEREZ Ing.  
Profesional de Seguimiento a Graduados

ALIX SAIRIS RAMOS FUENTES Mg.  
Profesional de Seguimiento a Graduados

RAFAEL PINEDA GUERRERO Esp. Msc.  
Ingeniero de Sistemas de Seguimiento a Graduados

JULIAN ANDRÉS PITRE POLO Ing.  
Ingeniero de Sistemas de Seguimiento a Graduados

---

**CENTRO DE EGRESADOS**

Cra. 32 No 22 – 08, Edificio V, segundo piso - 4217940 Ext. 3150 – 3275  
egresados@unimagdalena.edu.co  
Campus central Universidad del Magdalena – Santa Marta, Colombia  
<http://egresados.unimagdalena.edu.co/>

## 1. Presentación.

Bajo la premisa de que los graduados son el producto que ejemplifica el compromiso de calidad y responsabilidad social de las Universidades, y que constituyen el principal testimonio del cumplimiento de la función misional de formar ciudadanos de alta calidad profesional, el Centro de Egresados realiza seguimiento a los graduados de la institución, desde el momento que reciben su grado, y consecuentemente, uno, tres y cinco años después de la titulación.

Por ello, la Universidad del Magdalena en el año 1999 crea el programa de Egresados, con el propósito de iniciar el proceso de seguimiento de los graduados de la Institución; recopilar información para el diseño de políticas institucionales y articular a los graduados a los procesos misionales de la Universidad. Posterior a la institucionalización del programa, se crea la Oficina de Egresados en el año 2004 y se materializa el propósito dispuesto para ello.

Seguidamente la Alma Máter, dentro del Proyecto Educativo Institucional – PEI -, establece políticas y lineamientos para egresados orientados a la comunicación e integración; capacitación e intermediación laboral y seguimiento y exaltación. Dichas políticas van encaminadas al fortalecimiento del graduado a través de proyectos enfocados al relevo generacional (Acuerdo Superior 006 de 2009), al establecimiento de mecanismos organizativos y de seguimiento a graduados, a la participación en docencia, investigación y extensión, formas de promoción del empleo, a la generación de favorabilidades, a la Institucionalización del Centro de Egresados<sup>1</sup> y del Sistema de Extensión<sup>2</sup>, que como Línea General de Política, la promoción de la articulación del egresado con la Universidad.

Producto del seguimiento que se ha desarrollado, se pudo establecer que la Universidad del Magdalena cuenta aproximadamente con 46.038 graduados, de ello el 17% (7.604 profesionales) equivale a los graduados de la Facultad de Empresariales y el 3% (1.331 Contadores) son del Programa de Contaduría Pública

En la actualidad, el programa de Contaduría Pública constituye el 17,50% de los graduados de la Facultad de Empresariales, ha graduado 40 cohortes de profesionales desde el año 2007 hasta el año 2018-I.

---

<sup>1</sup> Acuerdo Superior 017 de 2011 por el cual se modifica la estructura interna de la Universidad del Magdalena.

<sup>2</sup> Acuerdo Superior No. 018 de 2012, por medio del cual se reglamenta el Sistema de Extensión.

## **2. Justificación.**

Los graduados son un vínculo permanente de la universidad con el entorno y constituyen el principal testimonio del cumplimiento de la misión institucional; su desempeño aporta significativamente a la evaluación del impacto y la pertinencia de los programas académicos.

Por ello, la Universidad del Magdalena propende por mantener una relación estrecha con sus egresados para el conocimiento y evaluación permanente de su desempeño, posicionamiento e impacto en el medio. De igual forma, facilita la participación en órganos de gobierno, asociaciones profesionales, que canaliza sus aportes y experiencias, para contribuir al fortalecimiento de los procesos de planeación institucional, autoevaluación y aseguramiento de la calidad de los programas académicos y de la institución.

Con el ánimo de mantener activos el vínculo universidad – graduado, la Alma Máter establece y concibe el seguimiento como eje fundamental para el fortalecimiento de la imagen institucional y como acción de mejora en los procesos académicos institucionales que de él se deriven.

Por ello, se pretende afianzar el seguimiento en los momentos que establece el Ministerio de Educación Nacional, a través del Observatorio Laboral para la Educación – OLE -. Con ello, se busca analizar la situación laboral y profesional, la correlación con el perfil de formación del programa y la percepción que tiene el graduado sobre la calidad de la formación dada por el programa al graduado.

## **3. Objetivos.**

### **3.1. General.**

Realizar el seguimiento a los graduados del Programa de Contaduría Pública en los momentos 0, 1 y 3 años después del grado.

### **3.2. Específicos.**

- ✓ Analizar la situación laboral de los graduados.
- ✓ Conocer qué tipo de estudios han realizado los graduados luego de haber obtenido el título como Contadores Públicos.
- ✓ Establecer la percepción que tiene el graduado sobre la calidad de la formación dada por el programa.

#### **4. Seguimiento a los graduados del Programa de Contaduría Pública en los momentos 0, 1 y 3 años después del grado.**

En el año 2000 la Institución inicia el proceso de creación de nuevos programas académicos, como respuesta a lo que el medio exigía, dando paso a la ampliación de cobertura académica con la creación de nuevos programas de pregrado y postgrados.

Esta misma dinámica, evidenció la necesidad de ofrecer un Programa de Contaduría Pública, adscrito a la Facultad de Ciencias Empresariales y Económicas. En una primera instancia se optó por realizar convenio con la universidad de Cartagena que cuenta con una trayectoria y prestigio regional en la disciplina; dicho convenio se suscribió el 18 de agosto de 1999, donde la Universidad del Magdalena se comprometía a desarrollar el Programa con el plan de estudio, el perfil y los lineamientos para grado que poseía la Universidad de Cartagena, además de seleccionar los docentes y manejar financieramente el Programa. Pero fue hasta el 22 de marzo del año 2000 por medio del Acuerdo Superior 004 por el cual se autoriza la creación de un programa académico de formación profesional adscrito a la Facultad de Ciencias Económicas, tiene su primera cohorte de graduados, 2 en total para el 2007, contando para el año 2018-I con una población de 1.331 graduados.

A través del seguimiento que se realiza a los graduados de la Institución en cada uno de sus programas académicos, se muestra el compromiso de la Universidad por indagar y conocer permanentemente el desempeño de los graduados de la Institución, ejercicio que aporta valiosos datos y perspectivas de análisis para la evaluación del impacto de este estamento en la sociedad, de igual manera, estos estudios permiten identificar oportunidades de mejoramiento de la articulación Universidad-Graduado que faciliten la comunicación, integración y la cooperación recíproca.

Se aplicó el instrumento de captura de la información, el cual consistió en una encuesta que diligenciaron los graduados a través del portal web <http://egresados.unimagdalena.edu.co/encuestas2/index.php?r=survey/index&sid=291853&lang=es> y fue tramitada por Contadores Públicos de diferentes cohortes, los que aplicaban para los momentos 0 (momento de grado - M0), 1 (un año después del grado - M1), 3 (tres años después del grado - M3) años después de recibido el título.

**Tabla N° 1 Número de encuestas realizadas por los graduados del Programa Contaduría Pública en los diferentes momentos.**

<b>Año de Grado</b>	<b>N° de Graduados</b>	<b>Momento</b>	<b>Total de Encuestas Realizadas</b>
<b>2012</b>	10	M3: Mayor o igual a 3 años y menor de 5 años de grado	20
<b>2013</b>	6		
<b>2014</b>	4		
<b>2015</b>	11	M1: Mayor o igual a 1 año y menor de 3 años de grado	22
<b>2016</b>	11		
<b>2017</b>	30	M0: Menos de 1 año de grado	55
<b>2018</b>	25		
<b>Total de Encuestas realizadas</b>			<b>97</b>

Fuente: Encuesta de Seguimiento a los Graduados del Programa de Contaduría Pública. Periodo 2012-2018-I Cálculos del Centro de Egresados.

En tal sentido, la encuesta aplicada a los graduados del Programa de Contaduría Pública se compone de cuatro ejes a saber:

**Componente Personal:** Datos de identificación del recién graduado como el género, estado civil, nivel de estudios de los padres y su actual ocupación laboral.

**Componente Institucional y de programa:** mide la percepción sobre la Institución con respecto a la calidad educativa, enriquecimiento de la calidad del programa a lo largo de sus estudios.

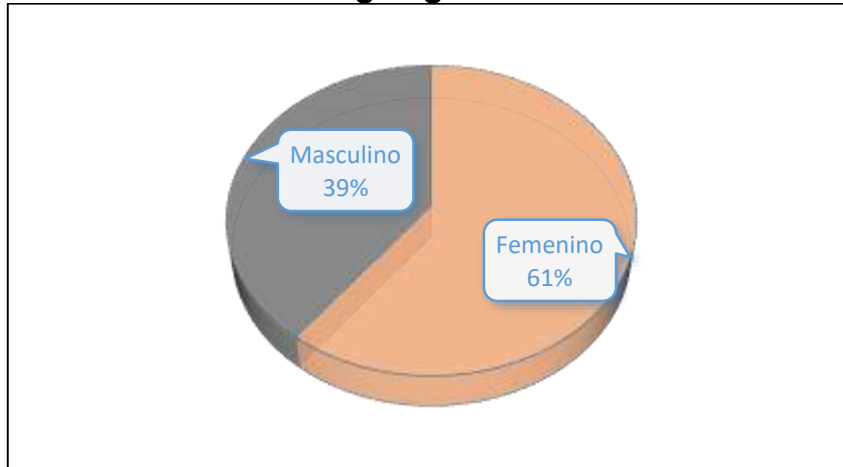
**Componente Académico:** Indaga sobre el conocimiento de lenguas extranjeras; se mide la percepción que tienen los graduados con las competencias adquiridas durante su formación. Asimismo, información acerca de otros estudios realizados, si ha escrito artículos o si ha desarrollado proyectos de investigación.

**Componente Laboral:** información que permite conocer si el graduado se encuentra laborando, el área en el que labora, rango salarial y el tiempo que demoró para encontrar el empleo actual.

## 5. Resultados del Seguimiento a los Graduados del Programa de Contaduría Pública.

### 5.1. Datos de los graduados.

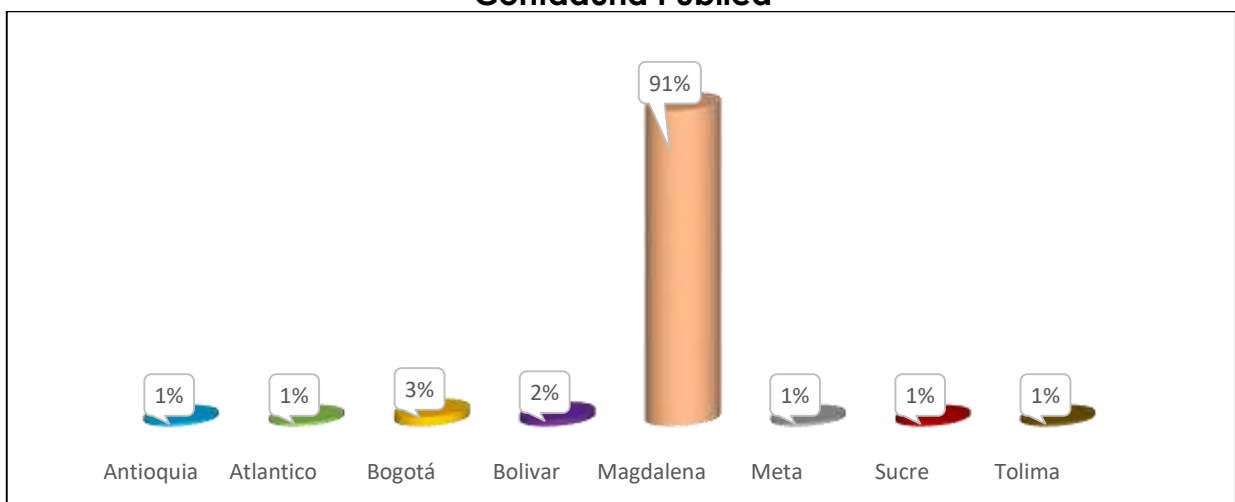
**Gráfico 1. Distribución de los graduados del Programa de Contaduría Pública según género.**



Fuente: Encuesta de Seguimiento a los Graduados del Programa Contaduría Pública. Período 2012-2018-I  
Cálculos del Centro de Egresados

De acuerdo a la muestra de graduados del programa Contaduría Pública que realizaron la encuesta de seguimiento se obtuvo que el 61% de los graduados que la diligenciaron pertenecen al género femenino y el 39% restante al género masculino.

**Gráfico 2. Distribución geográfica de los graduados del Programa de Contaduría Pública**



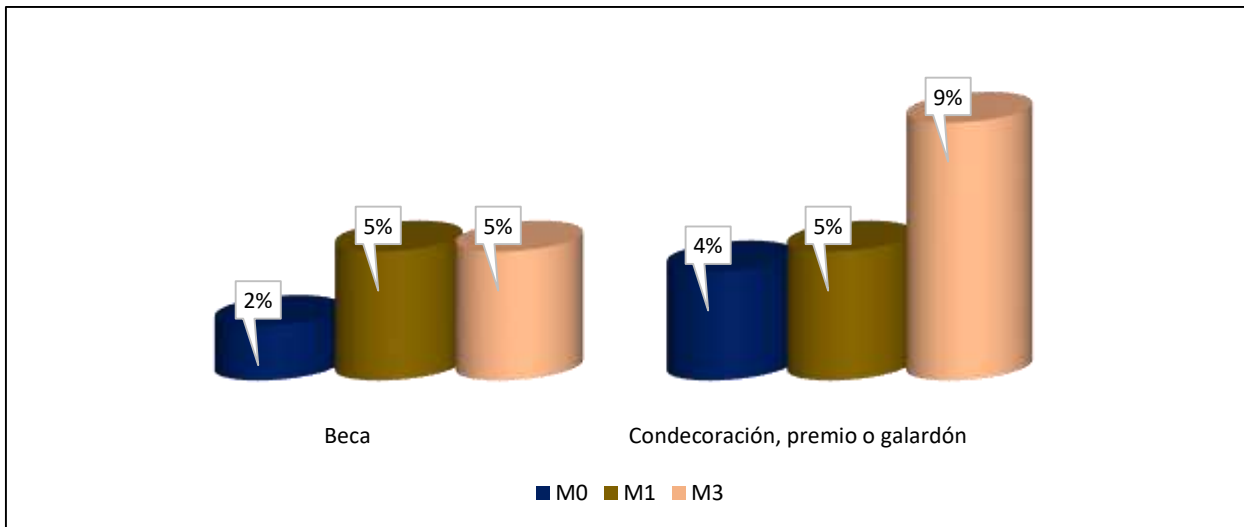


Fuente: Encuesta de Seguimiento a los Graduados del Programa Contaduría Pública. Periodo 2012-2018-I  
Cálculos del Centro de Egresados

Los anteriores datos señalan que el 91% de los graduados que diligenciaron el instrumento de captura de la información se encuentran en el Departamento del Magdalena, seguido de Bogotá con un 3%, mientras que los demás departamentos se distribuyen tan solo en un 1%.

De igual modo se les indagó acerca de qué tipo de asociaciones están vinculados actualmente, a lo que manifestaron algunos pertenecer a asociaciones como Coasmedas, Despierta y transforma, Cámara junior Internacional.

### Gráfico 3. Reconocimientos que han obtenido los graduados del Programa de Contaduría Pública después de haber recibido el título profesional.



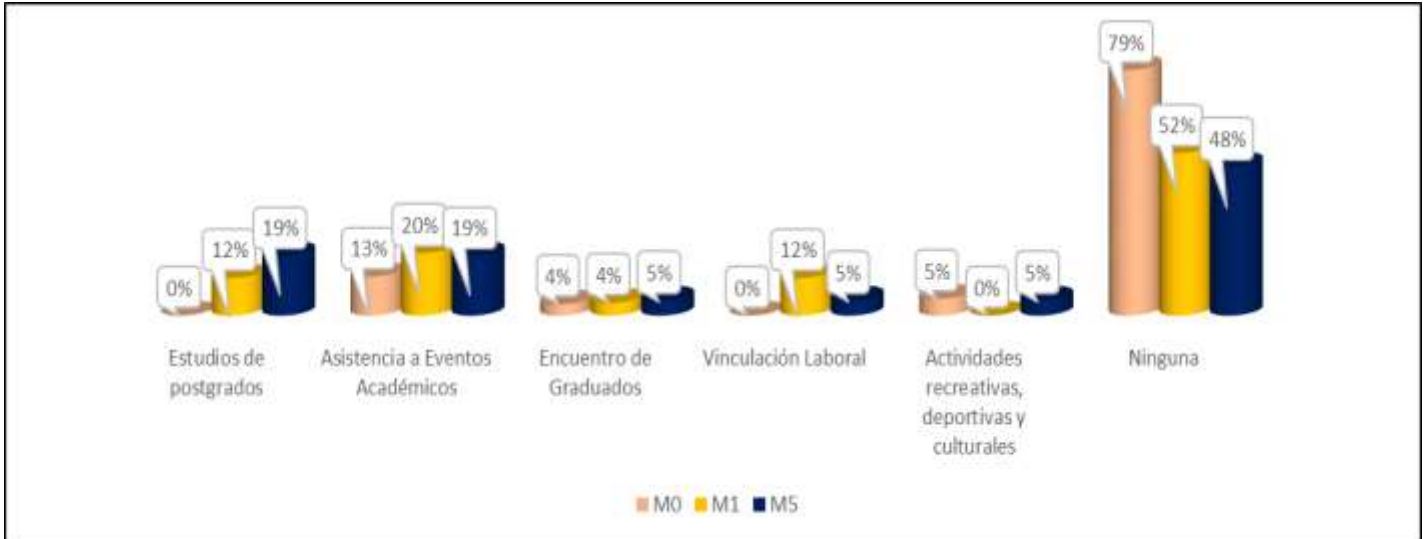
Fuente: Encuesta de Seguimiento a los Graduados del Programa Contaduría Pública. Periodo 2012-2018-I  
Cálculos del Centro de Egresados

Teniendo en cuenta el gráfico anterior, se evidencia que los graduados del Programa de Contaduría Pública en porcentajes de 4%, 5% y 9%, han recibido reconocimiento por recibir condecoraciones, premios o galardones durante los tres momentos mencionados; esto puede ser debido a la buena formación recibida en el programa durante su estancia en la Alma Máter. Además, han recibido Méritos en otros campos, como son Becas en un (5%) en los momentos 1 y 3.



## 5.2. Componente Institucional y de Programa.

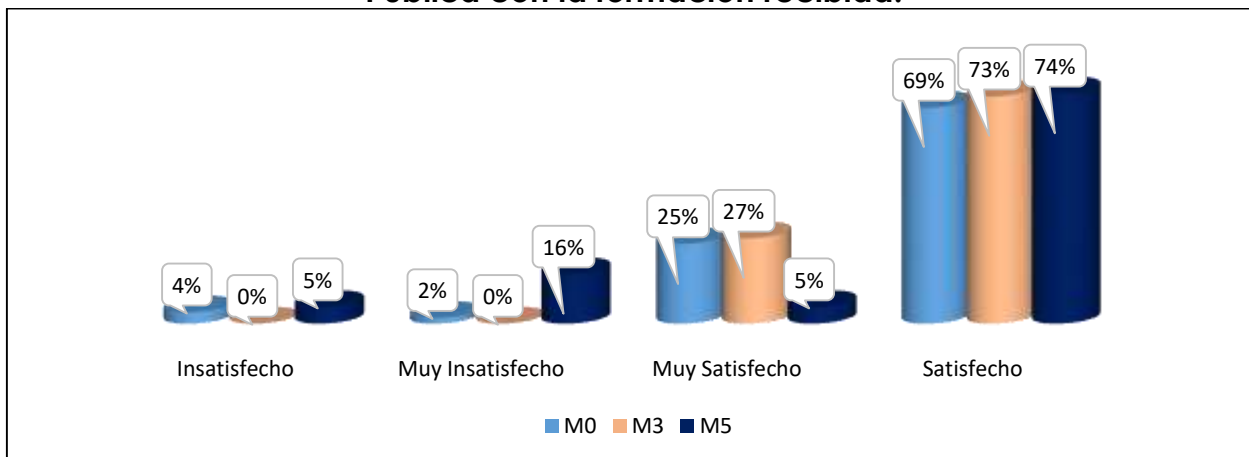
**Gráfico 4. Mecanismos de vinculación al Programa de Contaduría Pública luego de haber recibido su título.**



Fuente: Encuesta de Seguimiento a los Graduados del Programa Contaduría Pública. Periodo 2012-2018-I  
Cálculos del Centro de Egresados

Los graduados del Programa de Contaduría Pública se han vinculado al programa de diversas maneras en los diferentes momentos 0,1 y 3, entre las que se destacan en mayor porcentaje la asistencia a eventos académicos, estudios de postgrados y encuentros de Graduados.

**Gráfico 5. Grado de satisfacción de los graduados del Programa de Contaduría Pública con la formación recibida.**



Fuente: Encuesta de Seguimiento a los Graduados del Programa Contaduría Pública. Periodo 2012-2018-I  
Cálculos del Centro de Egresados

Acerca de la formación que recibieron en el programa, los graduados manifestaron sentirse satisfechos con los estudios adelantados en la Universidad del Magdalena. Se observó que tanto en los Momentos 0,1 y 3 hubo un nivel de satisfacción alto, en promedio de un (71%). Esto es debido a que los estudios ofrecidos por la Universidad del Magdalena al programa de Contaduría Pública tuvieron muy buena aceptación por parte de los graduados.

De igual manera se presenta la percepción que tienen los graduados frente a las competencias que recibieron en su formación profesional.

**Tabla N° 2. Competencias adquiridas por los graduados del Programa de Contaduría Pública en la formación recibida.**

Competencias	Insatisfecho	Muy Insatisfecho	Satisfecho	Muy Satisfecho
Planificar y utilizar el tiempo de manera efectiva de tal forma que se logren los objetivos planteados	1%	7%	9%	6%
Exponer las ideas por medios escritos	5%	4%	9%	7%
Comunicarse oralmente con claridad	6%	4%	8%	8%
Hablar, leer y escribir en un segundo idioma	37%	37%	3%	2%
Utilizar herramientas informáticas básicas (procesador de textos, hojas de cálculo, correo electrónico, etc.)	14%	7%	7%	7%
Asumir responsabilidades y tomar decisiones	1%	7%	8%	10%
Formular y ejecutar proyectos	16%	5%	8%	3%
Trabajar en equipo para alcanzar metas comunes	1%	5%	8%	10%

Aplicar valores y ética profesional en el desempeño laboral	0%	4%	7%	14%
Trabajar bajo presión	5%	5%	8%	7%
Buscar, seleccionar y organizar información	0%	4%	9%	9%
Emprendimiento y la innovación	12%	9%	8%	6%
Asumir liderazgo	3%	4%	8%	10%

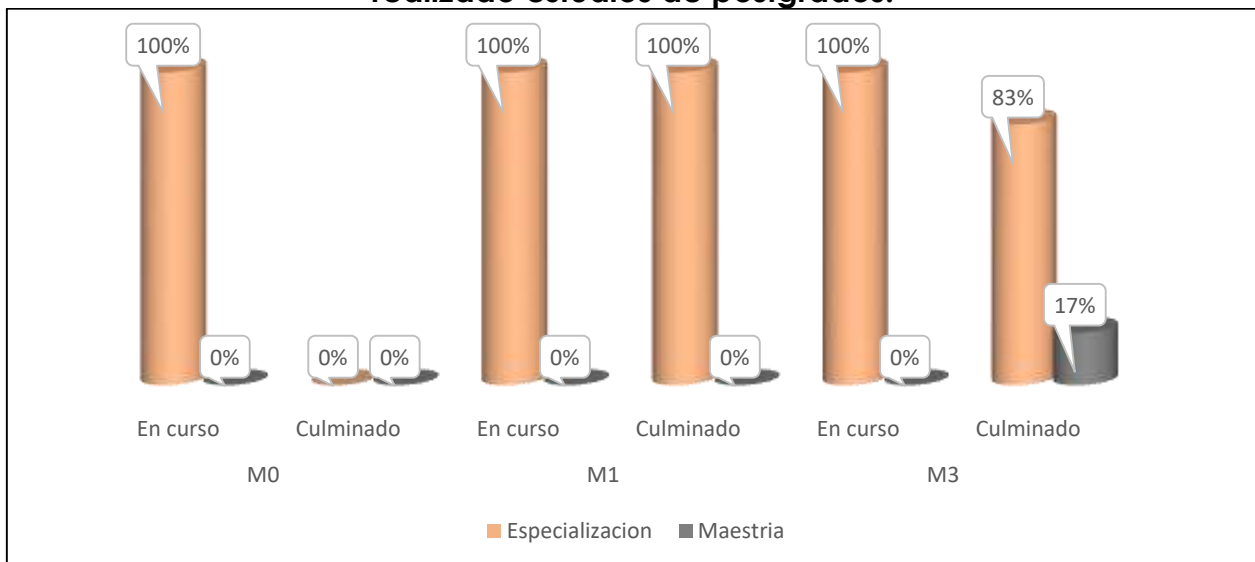
Fuente: Encuesta de Seguimiento a los Graduados del Programa Contaduría Pública. Periodo 2012-2018-I  
Cálculos del Centro de Egresados

### 5.3. Componente Académico

Como se mencionó anteriormente, este componente indaga acerca de la formación que han tenido los graduados del programa de Contaduría Pública una vez culminaron sus estudios de pregrado en la Universidad del Magdalena; además de indagar acerca del estudio de una segunda lengua, realización de investigación y escritura de artículos científicos.

Como se observa en el siguiente gráfico, los graduados eligieron en una gran mayoría cursar estudios de Especialización en el corto plazo.

**Gráfico 6. Graduados del Programa de Contaduría Pública que cursan o han realizado estudios de postgrados.**



Fuente: Encuesta de Seguimiento a los Graduados del Programa Contaduría Pública. Periodo 2012-2018-I  
Cálculos del Centro de Egresados

**Tabla 3. Graduados del Programa de Contaduría Pública que han realizado estudios de una segunda lengua**

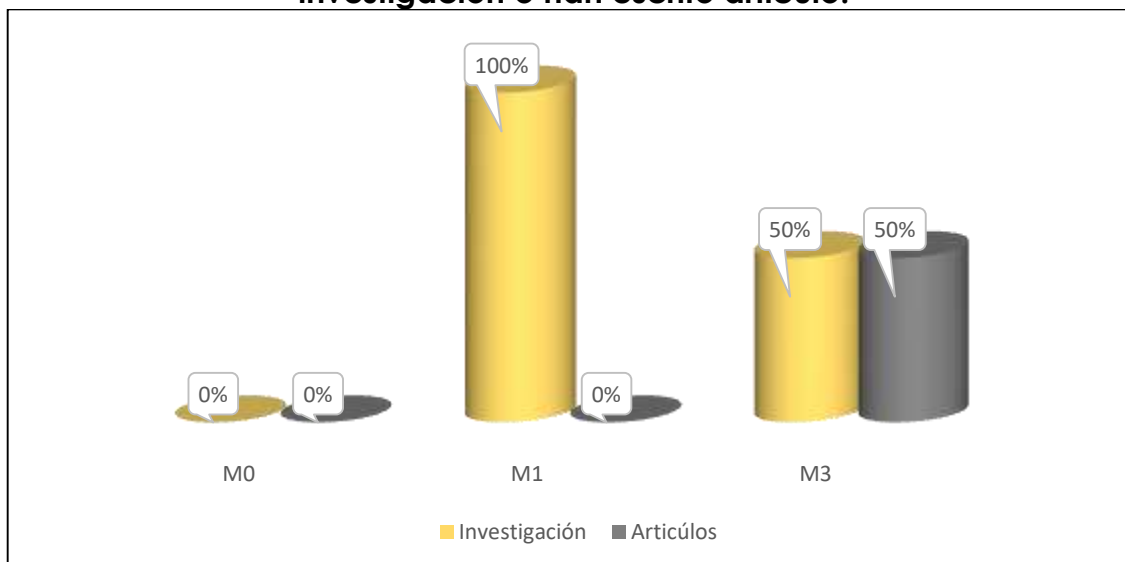
IDIOMA	INGLES		
	Alto	Bajo	Medio
Ítems			
Lee	29%	7%	32%
Escribe	29%	17%	28%
Escucha	29%	38%	19%
Habla	14%	38%	21%

Fuente: Encuesta de Seguimiento a los Graduados del Programa Contaduría Pública. Periodo 2012-2018-I  
Cálculos del Centro de Egresados

También se preguntó acerca del estudio de una segunda lengua por parte de los graduados del Programa de Contaduría Pública a lo que respondieron en su gran mayoría haber estudiado el idioma inglés.

Se muestra que en un nivel alto el (29%) de los graduados de este programa lo leen, un (29%) lo escriben, el (29%) lo habla y un (14%) tienen una buena escucha del idioma inglés.

**Gráfico 8. Graduados del Programa de Contaduría Pública que han realizado investigación o han escrito artículo.**



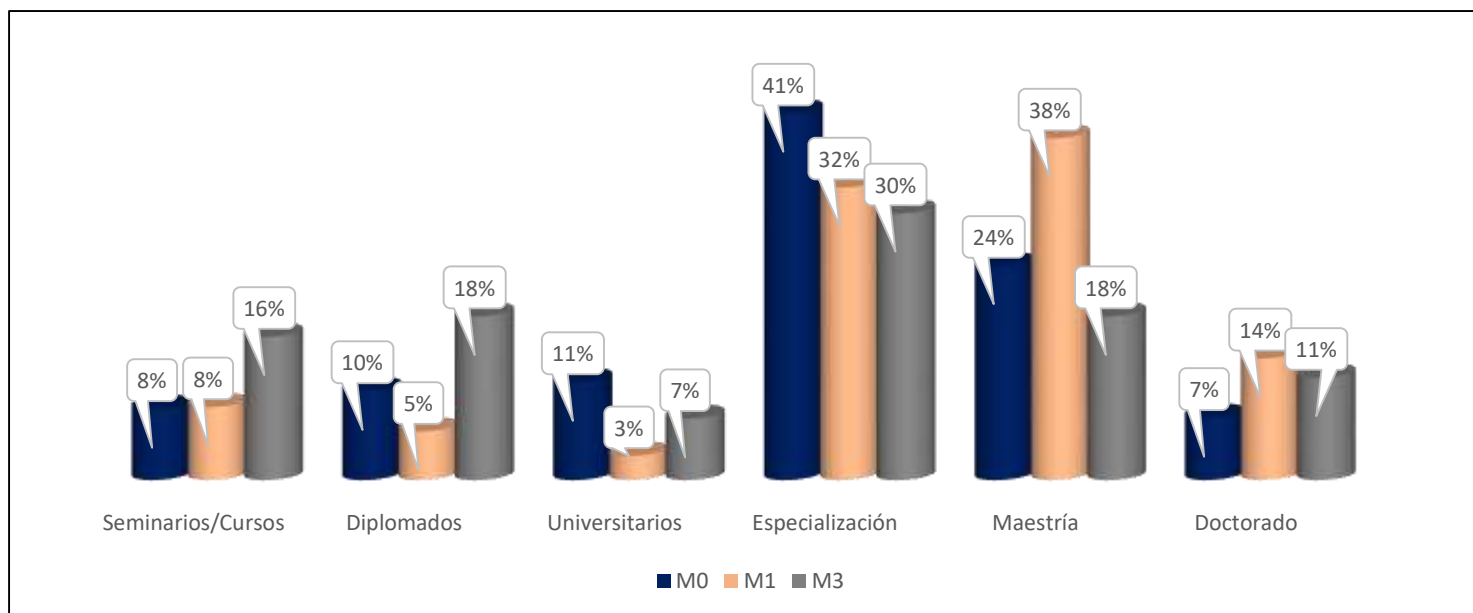
Fuente: Encuesta de Seguimiento a los Graduados del Programa Contaduría Pública. Periodo 2012-2018-I  
Cálculos del Centro de Egresados

Se observa que en los momentos en donde el graduado realizó investigaciones o artículos fue durante el momento 1 y 3.

De estas investigaciones se destacan aquellas como: Implementación de Niif en empresas de cultivo palma de aceite, Sistema de control Interno en el Laboratorio Y Banco de Sangre Diagnosalud, Procesos contables en la

implementación de Niif para pymes en las empresas dedicadas al cultivo de palma de aceite.

**Gráfico 9. Porcentaje de graduados que desearía cursar estudios en un futuro en la Institución.**

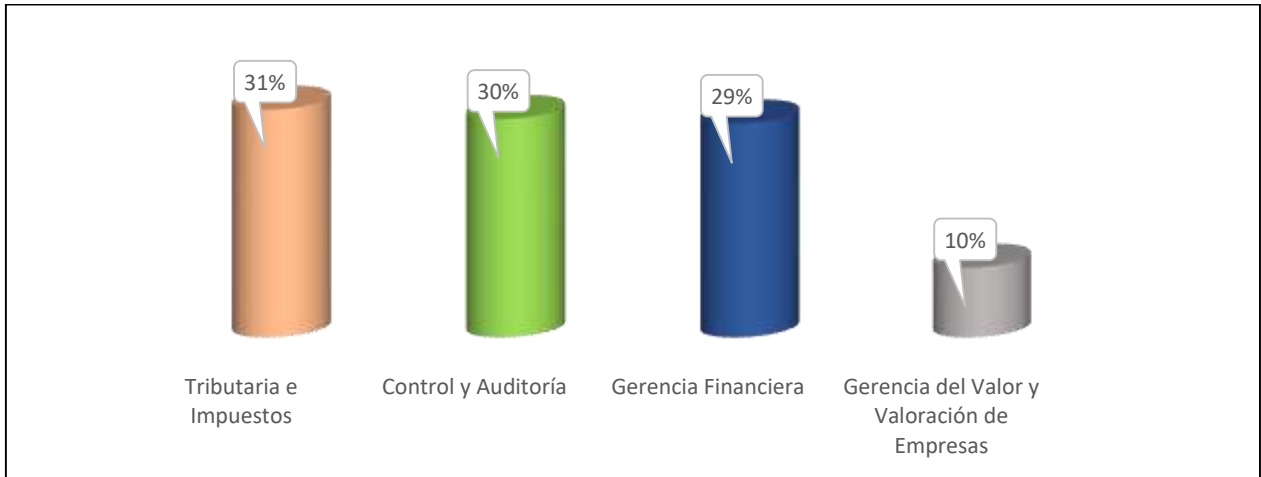


Fuente: Encuesta de Seguimiento a los Graduados del Programa Contaduría Pública. Periodo 2012-2018-I  
Cálculos del Centro de Egresados

En promedio el 98% de los graduados que respondieron a la encuesta dijeron que si desearían cursar estudios en un futuro en la Universidad del Magdalena.

De acuerdo al tipo de estudios ofertados por la Universidad del Magdalena la mayor preferencia de los graduados es por la oferta de especializaciones 41%, 32%, y 30% seguidamente, Maestrías 24%, 38%, 18% y en un porcentaje más bajo en los estudios de Diplomados 10%, 5% y 18% respectivamente.

**Gráfico 10. Áreas de interés en las que le gustaría cursar los estudio los Graduados de Contaduría Pública.**



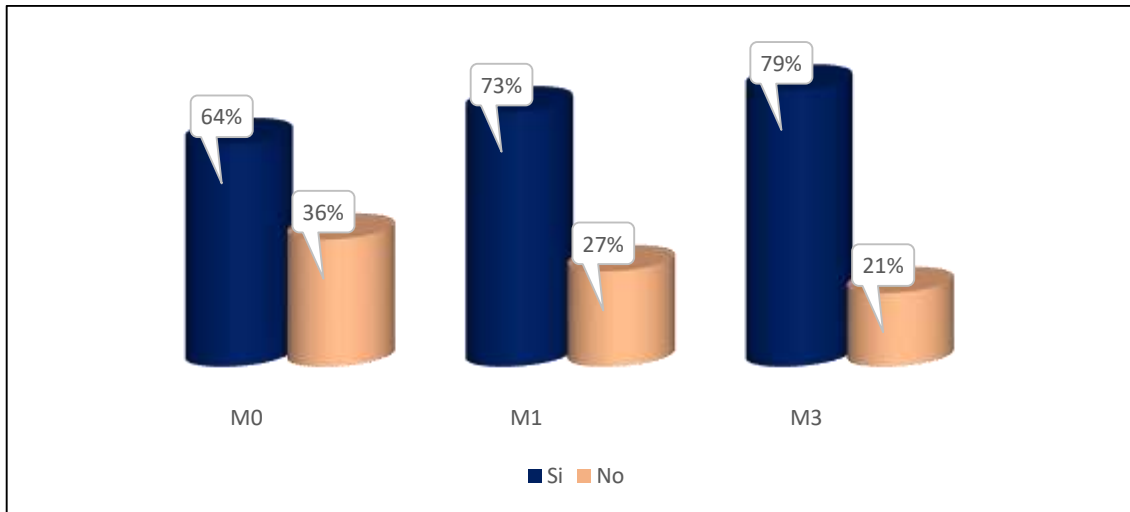
Fuente: Encuesta de Seguimiento a los Graduados del Programa Contaduría Pública. Periodo 2012-2018-I  
Cálculos del Centro de Egresados

De acuerdo a lo encuestado a los graduados del programa de Contaduría Pública las áreas de mayor interés que les gustaría cursar son: Tributaria e Impuestos 31%, Control y Auditoría 30% y Gerencia Financiera 29%.

#### **5.4. Componente Laboral**

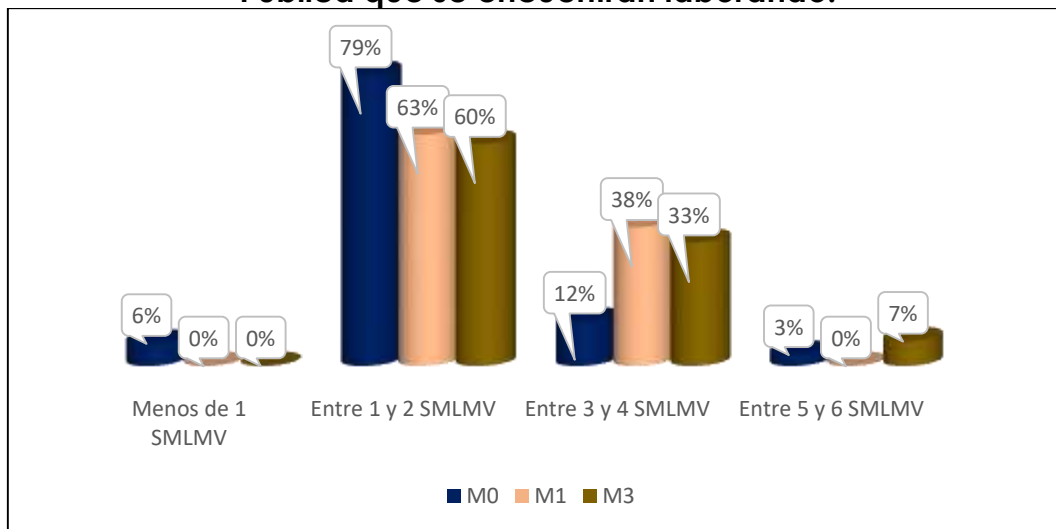
Ahora, entre los graduados que se encuentran laborando, encontramos que el promedio es del 69%, en los momentos del estudio, contrastado con lo que se registra en el Observatorio Laboral para la Educación – OLE -, el 100% de los graduados del programa Contaduría Pública se encuentran laborando.

**Gráfico 11. Porcentaje de graduados que se encuentran laborando.**



Fuente: Encuesta de Seguimiento a los Graduados del Programa Contaduría Pública. Periodo 2012-2018-I  
Cálculos del Centro de Egresados

**Gráfico 12. Rango salarial de los graduados del Programa de Contaduría Pública que se encuentran laborando.**



Fuente: Encuesta de Seguimiento a los Graduados del Programa Contaduría Pública. Periodo 2012-2018-I  
Cálculos del Centro de Egresados

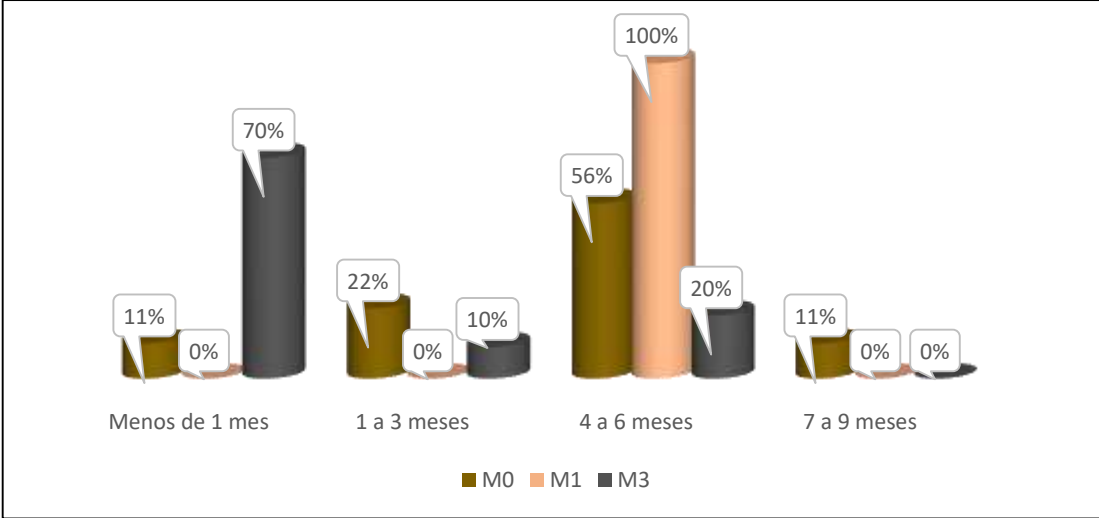
Según el OLE, se observa que los graduados del programa Contaduría Pública a nivel Regional reciben un salario promedio a \$1.466.214.00, mientras que el promedio de la Institución está en \$1.745.569.00<sup>3</sup> por encima del promedio

<sup>3</sup> Resultados obtenidos de la página del Observatorio Laboral para la Educación – OLE -. <http://redes.colombiaaprende.edu.co/ntg/men/Observatorio/index.htm>. Se anexa instructivo de obtención de la información del Observatorio.



Regional. Asimismo, en promedio, tan solo el (52%) de los graduados dijeron sentirse bien remunerados.

**Gráfico 12. Tiempo que tardó el graduado para encontrar empleo.**



Fuente: Encuesta de Seguimiento a los Graduados del Programa Contaduría Pública. Periodo 2012-2018-I  
Cálculos del Centro de Egresados

El tiempo que tardó el graduado del Programa de Contaduría Pública en encontrar empleo se observó que durante el M0 y M1 entre 4 a 6 meses, mientras que para el M3 se tardaron menos de 1 mes.

De igual forma manifestaron que el área en la que mayormente se desempeñan laboralmente es Contabilidad: cartera y costos, Recursos humanos, Auditoría y contraloría.

## 1. Anexos

A continuación, se presenta el listado de las Instituciones de Educación Superior donde cursan o han realizado estudios de postgrados los graduados del programa, además se menciona el nombre del postgrado. De igual modo, se presenta el listado de las empresas y las áreas en las que laboran los graduados del Programa de Contaduría Pública.

### Anexo 1 Postgrados que cursan o realizaron los graduados del Programa de Contaduría Pública y la Institución de Educación Superior donde lo desarrollaron.

Nivel de Postgrados	Institución de Educación Superior	Nombre del Programa Académico
ESPECIALIZACION	Universidad del Norte	Tributación
		Normas Internacionales de formación Financiera
	Universidad Sergio Arboleda	Gerencia de Talento Humano
		Gestión Financiera
	Universidad Cooperativa de Colombia	Auditoría Integral y Revisoría Fiscal
	Universidad del Magdalena	Gestión y control tributario
		Gerencia de proyectos de Ingeniería
		Docencia universitaria
		Finanzas
	Universidad Jorge Tadeo Lozano	Implantación de estándares internacionales NIIF
Universidad Jorge Tadeo Lozano	Gerencia Financiera	
Universidad Pontificia Javeriana	Contabilidad financiera internacional	
MAESTRIA	Universidad privada Rafael Belloso Chacín URBE	Maestría en gerencia empresarial

Fuente: Encuesta de Seguimiento a los Graduados del Programa de Ingeniería Civil. Periodo 2013-2018-I  
Cálculos del Centro de Egresados

### Anexo 2 Empresas y áreas en la que laboran los graduados del Programa de Contaduría Pública.

Nombre de la Empresa	¿En qué área de la empresa labora?
C.I. Vanasen S.A.S	Contabilidad: cartera y costos
AGAPE SERVICIOS	Recursos humanos, R.R.I.I.
Intercontinental De Seguridad LTDA	Contabilidad: cartera y costos
Medical arts SAS	Gerencia general: presidencia
CREDICOCINAS V&M	Administrativo financiero

Dávila Armenta Ltda.	Contabilidad: cartera y costos
Clínica de fracturas Tayrona	Administrativo financiero
BANEX	Financiera: crédito y tesorería
ESE HOSPITAL UNIVERSITARIO FERNADO TROCONIS	Contabilidad: cartera y costos
Conalvial 'S. A.S.	Administrativo financiero
C.I. TEQUENDAMA S.A.S.	Contabilidad: cartera y costos
Temporal del Caribe en Misión Sociedad Portuaria Regional de Santa Marta	Administrativo financiero
Fundación Sociedad Portuaria de Santa Marta	Administrativo financiero
Zúñiga Vives SAS	Ventas
Plantamos Ltda.	Contabilidad: cartera y costos
MEJIA & TORRES BUSINESS CENTER LTDA.	Contabilidad: cartera y costos
INVERSIONES ANDIA SAS	Contabilidad: cartera y costos
EXTRACTORA FRUPALMA S.A.	Facturación
Pro horizontal consultores de Colombia SAS	Administración: servicios generales
VIAJEROS SA	Contabilidad: cartera y costos
Temporal del Caribe	Administrativo financiero
Panadería Búcaros SAS	Contabilidad: cartera y costos
Turismerk Ltda.	Contabilidad: cartera y costos
FERRECONTROL SMR	Contabilidad: cartera y costos
Asesorías y sistemas integrales	Administrativo financiero
UNIVERSIDAD DEL MAGDALENA	Docencia
Universidad del Magdalena	Docencia
Banhamburgo SAS	Contabilidad: cartera y costos
SIMELCA S.A.S.	Costos y presupuestos
CON STRUCTORA JIMENEZ SA	Financiera: crédito y tesorería
ORLANDO DIAZ GOMEZ	Contabilidad: cartera y costos
CM construcción y equipo SAS	Contabilidad: cartera y costos
Sociedad Medica de Santa Marta- Clínica El Prado	Recursos humanos, R.R.I.I.

RAPIMERCAR S.A	Contabilidad: cartera y costos
OPERADORES LOGISTICOS DEL CARIBE S.A.S.	Contabilidad: cartera y costos
Universidad del magdalena	Administrativo financiero
LM Consultores Integrales S.A.S.	Auditoría y contraloría
RENTABILIDAD TOTAL SAS	Gerencia general: presidencia
vecchiola SAS	Administrativo financiero
COSTADENT SAS	Contabilidad: cartera y costos
Agregados Río Negro	Contabilidad: cartera y costos
Inverza LTDA	Auditoría y contraloría
Universidad Sergio arboleda	Administrativo financiero
Condominio cañaveral	Administrativo financiero
Persona natural independiente	Administrativo financiero
ELECTRO AO S.A.S.	Contabilidad: cartera y costos
Universidad del Magdalena	Administrativo financiero
Clínica general del norte-agencia imágenes del norte	Facturación
Pwc contadores y auditores LTDA.	Auditoría y contraloría
COHAGRO SAS	Contabilidad: cartera y costos
SETP	Administrativo financiero
UNIVERSIDAD DEL MAGDALENA	Administrativo financiero
MANVI HERMANOS SAS	Administrativo financiero
Universidad del Magdalena	Auditoría y contraloría
Banco Mundo Mujer	Comercial
1. Construín Operaciones S.A.S 2. Construín S.A.S 3. Kiuan Asesores Inmobiliarios S.A.S 4. Hotel Aguamarina	Auditoría y contraloría
Clínica bahía	Contabilidad: cartera y costos
Opercosta Ltda.	Contabilidad: cartera y costos
Suplymedical SAS	Contabilidad: cartera y costos
Conmovil S.A	Auditoría y contraloría
Baker Tilly	Auditoría y contraloría
Jhosapconstrucciones SAS	Contabilidad: cartera y costos

Grupo J&L Caribe S.A.S	Comercial
El Roble Agrícola SA	Contabilidad: cartera y costos
Unión Temporal Dragado Rio Fundación	Contabilidad: cartera y costos

Fuente: Encuesta de Seguimiento a los Graduados del Programa Contaduría Pública. Periodo 2012-2018-I  
Cálculos del Centro de Egresados



[egresados@unimagdalena.edu.co](mailto:egresados@unimagdalena.edu.co)

[egresados.unimagdalena.edu.co](http://egresados.unimagdalena.edu.co)

[www.unimagdalena.edu.co](http://www.unimagdalena.edu.co)

Cra. 32 No. 22-08 Bloque V Segundo  
Piso, Campus Principal / 4217940  
Ext. 3150- 3275

